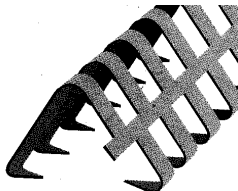


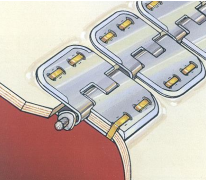



МЕХАНИЧКИ СПОЈКИ ЗА ТРАНСПОРТНИ ЛЕНТИ

1	≤ 1,5	БИД - Г - 1	20	
	1,5-2,0	БИД - Г - 2	25	
	≤ 1,5	БИД - Г - 3	25	
	2,0-3,5	БИД - Г - 4	50	
	2,5-3,5	БИД - Г - 5	50	
2	≤ 2,0	БИД - 25 - 1	25	
	2,0-2,5	БИД - 25 - 2	25	
	≤ 2,0	БИД - 25 - 3	50	
	2,0-2,5	БИД - 25 - 4	50	
	2,5-2,8	БИД - 25 - 5	50	
3	3,0-4,0	- А - 1	50	
	3,0-4,0	- А - 2	75	
	4,0-5,0	- А - 3	75	
4	1,5-3,2	RS 62S-47/1200-25 (F 062)*	50	
	3,2-4,8	RS125S-47/1200-25 (F 125)*	75	
	4,8-6,4	RS187S-47/1200-25 (F 187)*	100	
5	0,7-2,0	VE-50-MO-WEISS (P-50/1)*	R5	
	2,0-4,0	VE-90-MO-WEISS (P-90/1)*	50	

Материјал: А спојки од челична жица
 Г спојки од лим
 VE спојки од пластика